

ОБРАТИТЕ ВНИМАНИЕ

Если у вас не получается зарегистрировать организацию, потому что ИНН уже используется — значит вы или ваши коллеги уже создавали организацию в прошлом году.

Что делать:

1.

Уточните в своей организации, кто регистрировался на платформе в прошлом году и узнайте данные для входа.

(если вы знаете адрес электронной почты и имеете к ней доступ - зайдите на платформу и воспользуйтесь формой "Забыли пароль?")

2.

Если возможности узнать данные прошлого года нет, мы можем заменить почту на новую со своей стороны, для этого:

отправьте запрос на адрес bo@fedcdo.ru

Тема письма: восстановление доступа к учетной записи

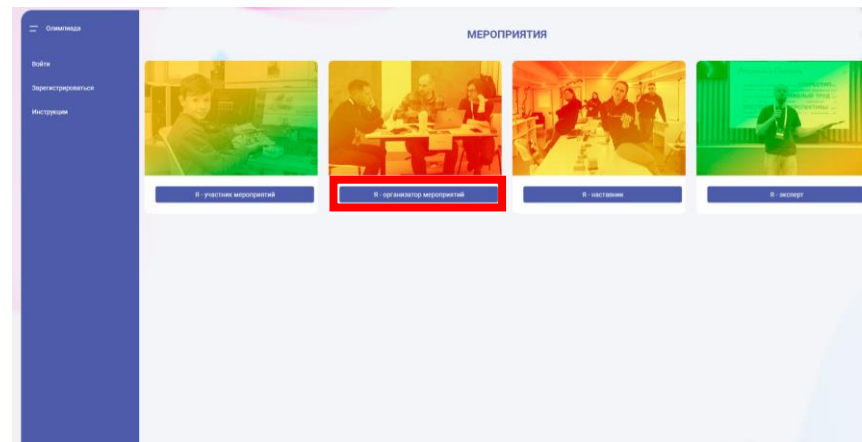
В сообщении укажите:

- регион
- название организации
- ИНН
- адрес электронной почты, который нужно указать в учетной записи организации

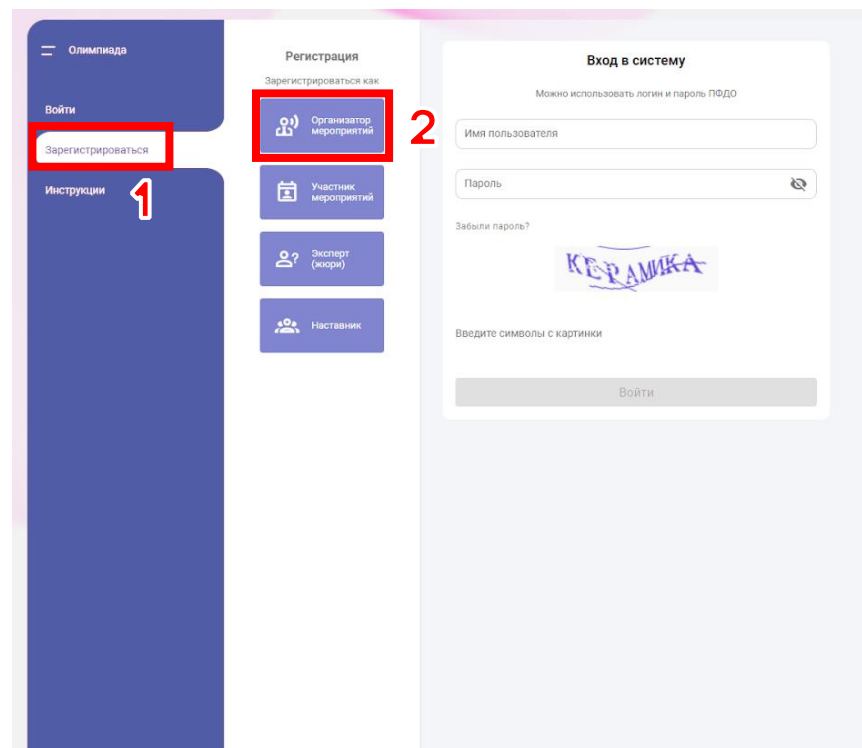
Обращений достаточно много, поэтому срок ожидания внесения изменений может быть до двух рабочих дней

ИНСТРУКЦИЯ – ОРГАНИЗАТОР – РЕГИСТРАЦИЯ

1

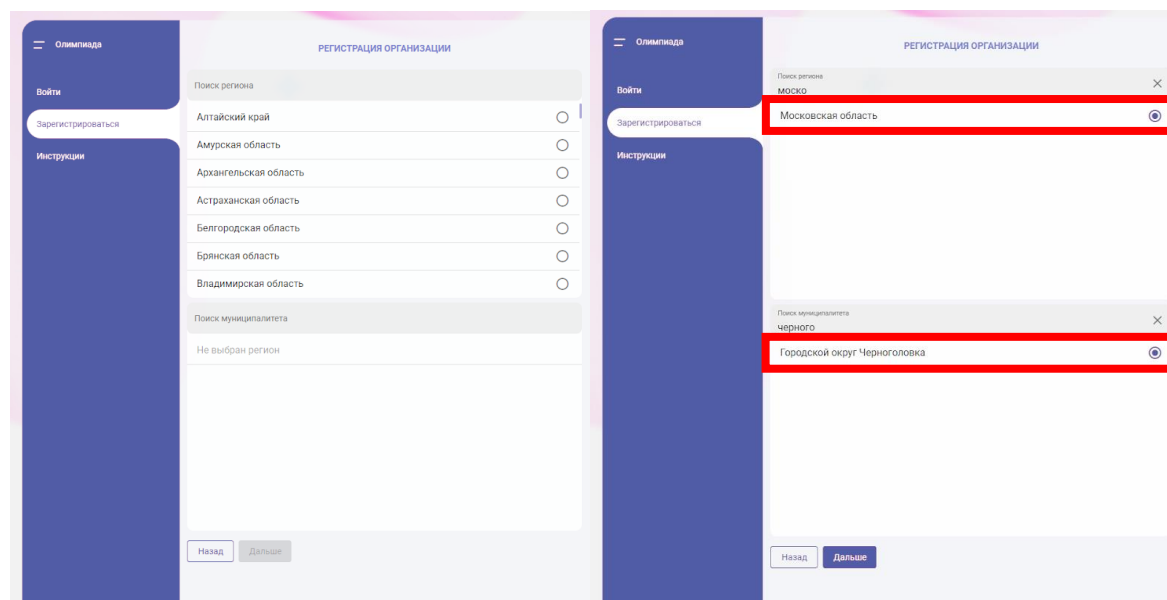


На странице авторизации в панели навигации слева выберите пункт «Зарегистрироваться» и далее карточку «Организатор мероприятий»



Выберите свой регион и муниципалитет.

Для поиска своего региона и/или муниципалитета можно воспользоваться строкой поиска.



ИНСТРУКЦИЯ – ОРГАНИЗАТОР – РЕГИСТРАЦИЯ

3

Введите действительный адрес электронной почты и введите символы с картинки.

! Запомните почту, на которую вы регистрируетесь, она понадобится вам на протяжении всех этапов проведения мероприятия.

! На один адрес электронной почты можно зарегистрировать несколько учетных записей: как организаций, так и участников мероприятия. Пользуйтесь этой возможностью для централизованной регистрации участников мероприятия, если у них нет своих электронных почт.

Олимпиада

РЕГИСТРАЦИЯ ОРГАНИЗАЦИИ

Укажите email, на который будет отправлено письмо с дальнейшими инструкциями для регистрации заявки

Email

Email

Подтвердите Email

Email

ПИРИКА

Введите символы с картинки

Назад Завершить

Олимпиада

РЕГИСТРАЦИЯ ОРГАНИЗАЦИИ

Укажите email, на который будет отправлено письмо с дальнейшими инструкциями для регистрации заявки

Email

Nauchimonline4@gmail.com

Подтвердите Email

Email

Nauchimonline4@gmail.com

МОЛЬБЕРТ

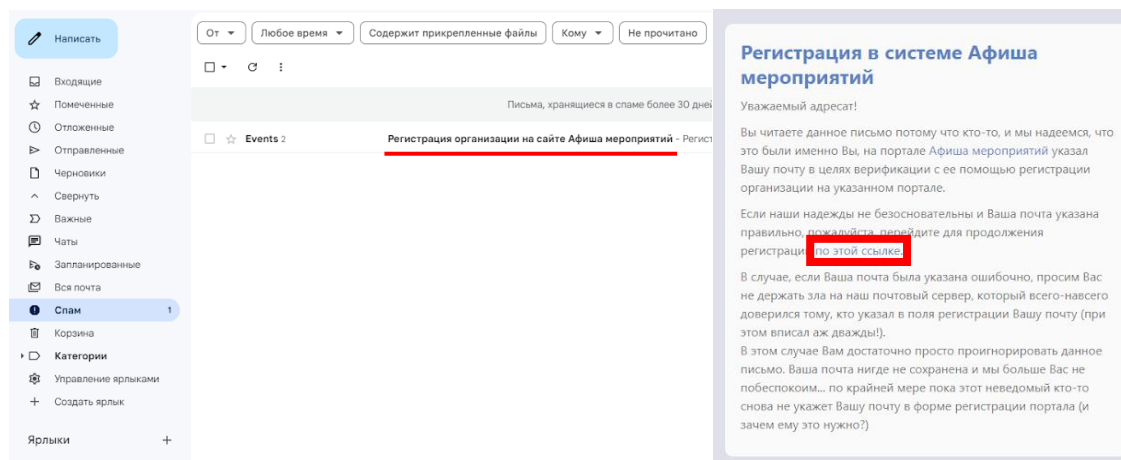
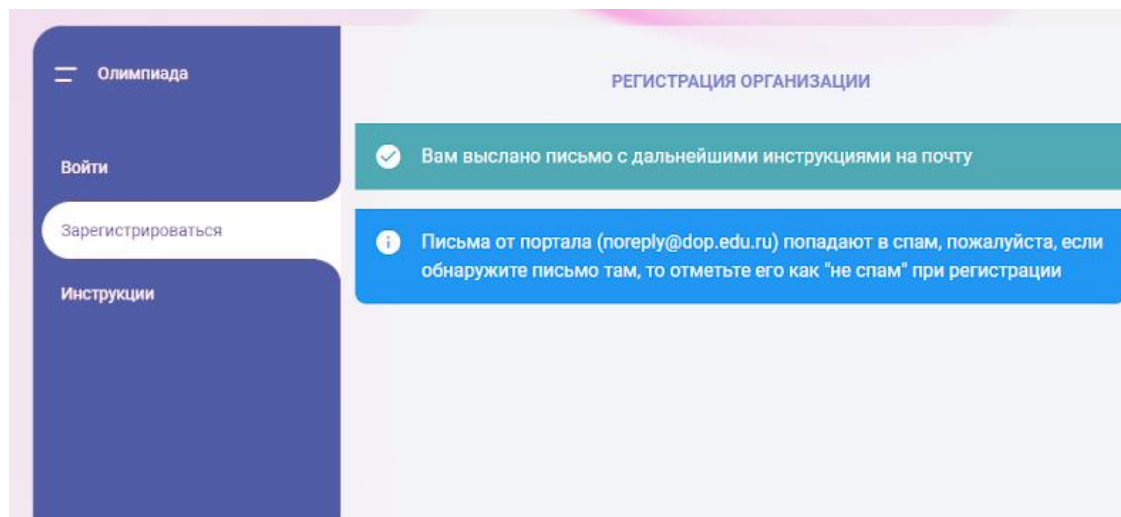
Введите символы с картинки

МОЛЬБЕРТ

Назад Завершить

Проверьте свой электронный почтовый ящик: на указанный адрес придет письмо с подтверждением и ссылкой для продолжения регистрации.

! Иногда письмо с подтверждением приходит с задержкой или попадает в Спам.



ИНСТРУКЦИЯ – ОРГАНИЗАТОР – РЕГИСТРАЦИЯ

5

Заполните информацию об организации.

! Если ввести ИНН существующей организации — некоторые поля заполнятся автоматически.

Проверьте и укажите:

- Имя пользователя — логин (может содержать латинские буквы, цифры и нижнее подчеркивание)
- ФИО контактного лица
- Пароль (запомните и сохраните его где-то)
- Символы с картинки

Ознакомьтесь с пользовательским соглашением и примите его, поставив галочку.

Нажмите «Отправить заявку».

РЕГИСТРАЦИЯ ОРГАНИЗАЦИИ

ИИН:

Имя пользователя:

Краткое наименование организации:

Полное наименование организации:

ФИО руководителя организации:

Контактное лицо организации:

Фактический адрес организации:

Юридический адрес организации:

Пароль: Подтвердите пароль:

Фактический адрес совпадает с юридическим

Введите символы с картинки:

РЕГИСТРАЦИЯ ОРГАНИЗАЦИИ

ИИН:

Имя пользователя:

Краткое наименование организации:

Полное наименование организации:

ФИО руководителя организации:

Контактное лицо организации:

Фактический адрес организации:

Юридический адрес организации:

Пароль: Подтвердите пароль:

Фактический адрес совпадает с юридическим

Введите символы с картинки:

Заполняя эту форму, я соглашаюсь с пользовательским соглашением

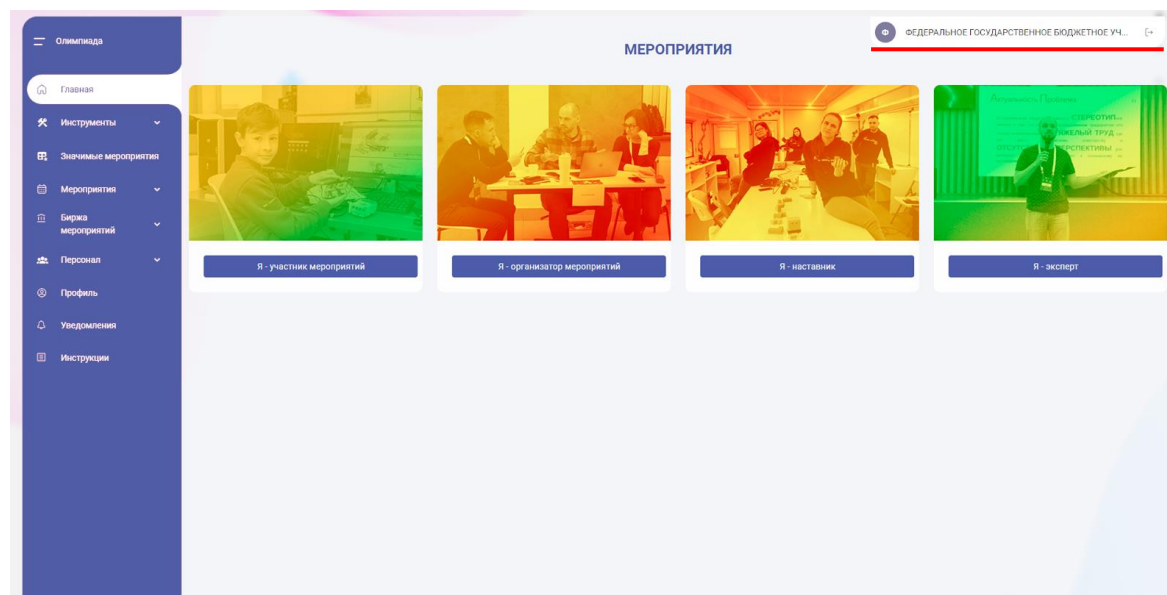
Отправить заявку

6

Регистрация организации на платформе успешно завершена!

Следующий шаг зависит от статуса вашей организации в Олимпиаде.

Посмотрите на следующей странице какую инструкцию выбрать дальше.



7

РЕГИОНАЛЬНЫЙ ОПЕРАТОР:

Сообщите федеральному оператору в рабочем порядке на почту bo@fedcdo.ru о регистрации организации.

После назначения создавайте региональное мероприятие.

Инструкция:

Региональный оператор — создание регионального мероприятия.

МУНИЦИПАЛЬНЫЙ ОПЕРАТОР:

Ждите назначения от регионального оператора и создавайте Муниципальное мероприятие.

Инструкция:

Муниципальный оператор — создание муниципального мероприятия.

ШКОЛЬНЫЙ ОПЕРАТОР:

Ждите создания муниципального мероприятия на бирже и создавайте школьное мероприятие.

Инструкция:

Школьный оператор — создание школьного мероприятия.