

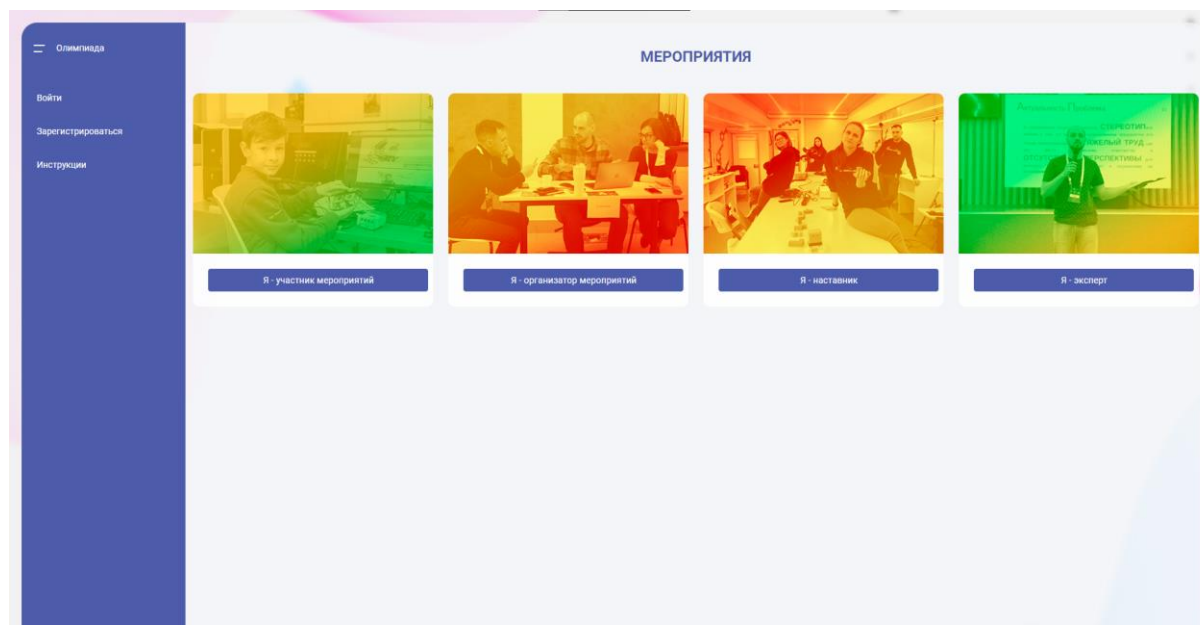
## ПОЯСНЕНИЕ

Если вы ранее регистрировались на одном из этих порталов:

- <https://events.pfdo.ru/>
- <https://afisha.dop.edu.ru/>

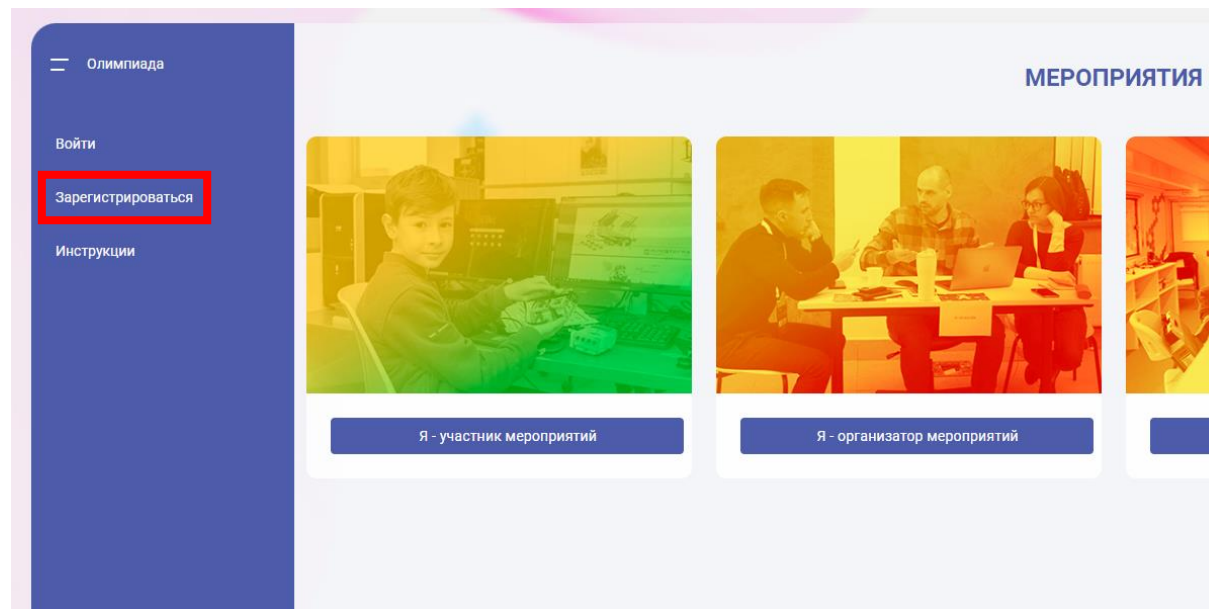
перейдите к шагу **ДОП.1** (стр. 9).

Если не регистрировались – к следующей странице инструкции.

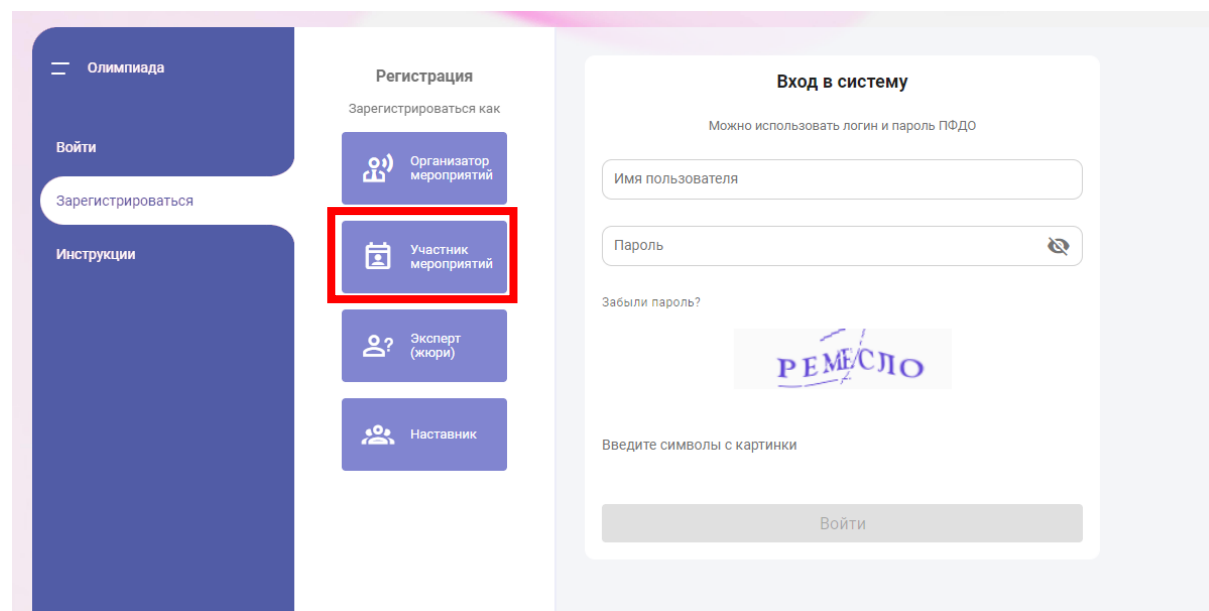


## ИНСТРУКЦИЯ – УЧАСТНИК – РЕГИСТРАЦИЯ И ПОДКЛЮЧЕНИЕ К ШКОЛЬНОМУ МЕРОПРИЯТИЮ

1



В панели навигации (область в левой части экрана) выберите пункты «Зарегистрироваться» → «Участник мероприятий»



## ИНСТРУКЦИЯ – УЧАСТНИК – РЕГИСТРАЦИЯ И ПОДКЛЮЧЕНИЕ К ШКОЛЬНОМУ МЕРОПРИЯТИЮ

### 2

Выберите свой регион и муниципалитет.

! Для поиска своего региона и муниципалитета можно воспользоваться строкой поиска.

The screenshot shows the 'РЕГИСТРАЦИЯ УЧАСТНИКА' (Participant Registration) form. On the left, there is a navigation menu with 'Войти' (Login), 'Зарегистрироваться' (Register), and 'Инструкции' (Instructions). The main content area has a search bar for the region, which is highlighted with a red box. Below it, a list of regions is shown, including Алтайский край, Амурская область, Архангельская область, Астраханская область, Белгородская область, Брянская область, and Владимирская область. A second search bar for the municipality is also highlighted with a red box. At the bottom, there are 'Назад' (Back) and 'Далее' (Next) buttons.

This screenshot shows the same registration form, but with the search results for the region and municipality. The search bar for the region now contains 'МОСКОВ' and the result 'Московская область' is selected, indicated by a red box and the number '1'. The search bar for the municipality contains 'Черного' and the result 'Городской округ Черноголовка' is selected, indicated by a red box and the number '2'. At the bottom, the 'Далее' (Next) button is highlighted with a red box and the number '3'.

## 3

Заполните следующую информацию о себе:

- Логин  
(используется для входа в систему, может содержать латинские буквы, цифры и нижнее подчеркивание)
- Электронная почта
- Пароль  
(проверьте раскладку клавиатуры, CAPS LOCK)
- Фамилию, имя, отчество
- Дату рождения
- Символы с картинки

Ознакомьтесь с пользовательским соглашением и подтвердите согласие.  
(поставьте галочку в соответствующем поле)

Нажмите кнопку «Зарегистрироваться».

The screenshot shows a registration form for a participant in an Olympiad. The form is titled "РЕГИСТРАЦИЯ УЧАСТНИКА" and is part of the "Олимпиада" system. The form includes the following fields and options:

- Логин:** bo\_test\_user (0 / 50 characters, required)
- Email:** Nauchimonline4@gmail.com (0 / 255 characters, required)
- Подтвердите email:** Nauchimonline4@gmail.com (0 / 255 characters, required)
- Пароль:** (0 / 50 characters, minimum 8 symbols, required)
- Подтвердите пароль:** (0 / 50 characters, required)
- Фамилия:** Иванов (0 / 56 characters)
- Имя:** Иван (0 / 56 characters)
- Отчество:** Иванович (0 / 56 characters)
- Дата рождения:** 01.01.2010 (0 / 56 characters)

At the bottom of the form, there is a CAPTCHA image with the word "ГОЛОС" and a checkbox for "Заполняя эту форму, я соглашаюсь с пользовательским соглашением". The "Зарегистрироваться" button is highlighted with a red box.

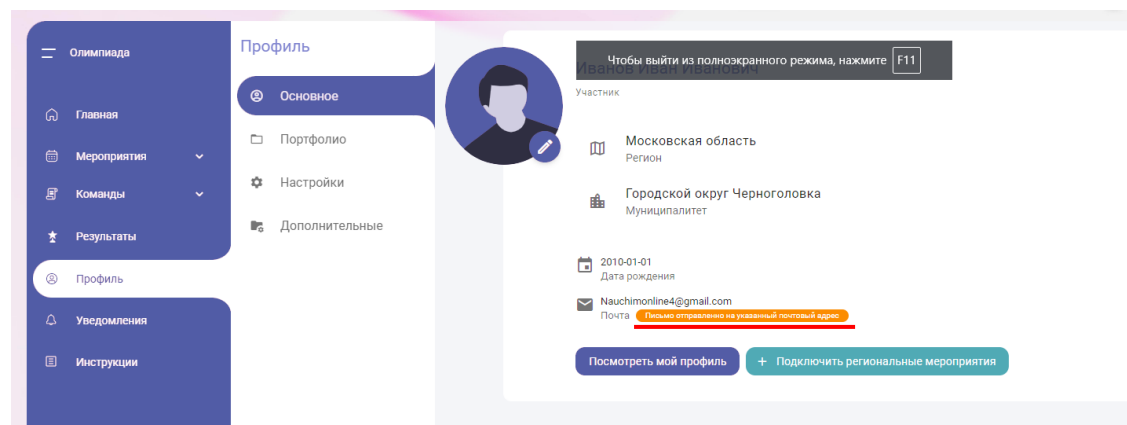
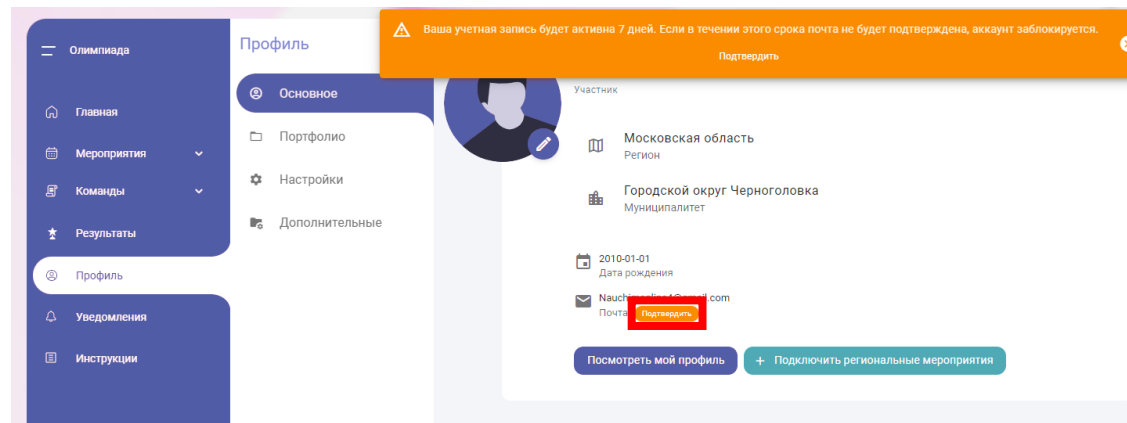
# ИНСТРУКЦИЯ – УЧАСТНИК – РЕГИСТРАЦИЯ И ПОДКЛЮЧЕНИЕ К ШКОЛЬНОМУ МЕРОПРИЯТИЮ

## 4

Для активации учётной записи нажмите на кнопку «**подтвердить**» рядом с почтовым адресом.

На указанный электронный адрес будет отправлено письмо с инструкцией для подтверждения почты.

! Подтверждение электронной почты обязательно, иначе учетная запись будет заблокирована через 7 дней.



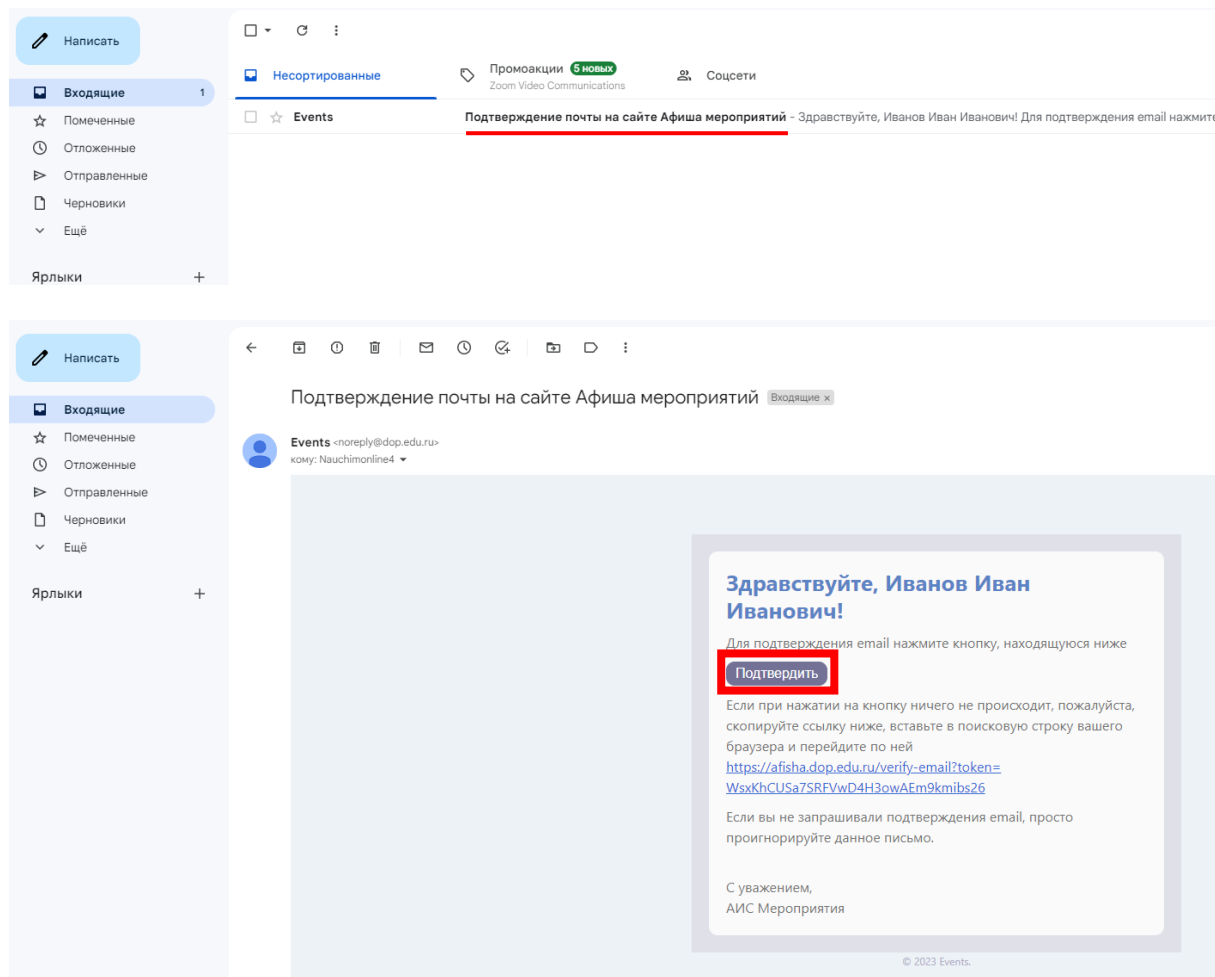
## 5

Проверьте свой электронный почтовый ящик.

На указанный адрес придет письмо с подтверждением и ссылкой для продолжения регистрации.

! Иногда письмо с подтверждением приходит с задержкой или попадает в Спам.

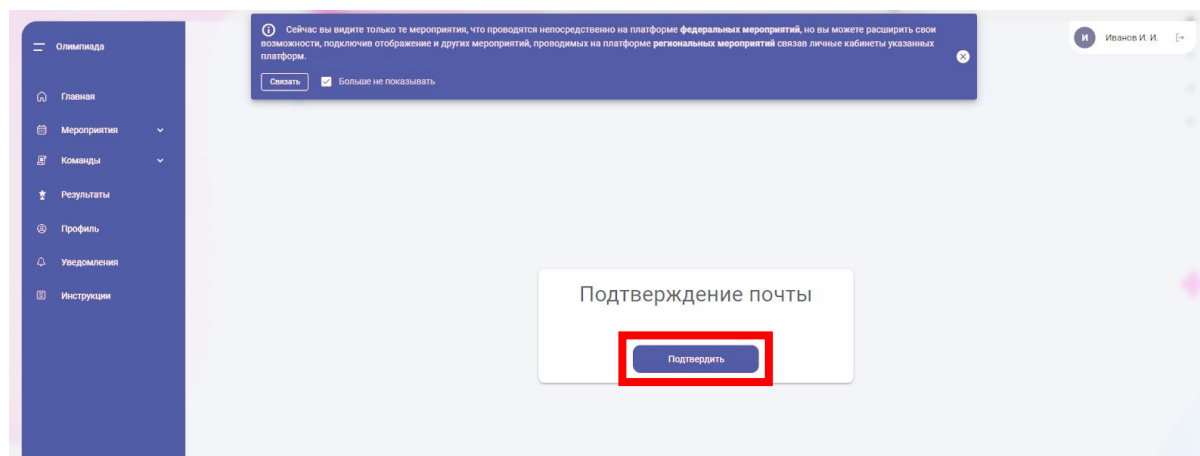
Нажмите на кнопку «подтвердить», чтобы продолжить активацию.



## ИНСТРУКЦИЯ – УЧАСТНИК – РЕГИСТРАЦИЯ И ПОДКЛЮЧЕНИЕ К ШКОЛЬНОМУ МЕРОПРИЯТИЮ

6

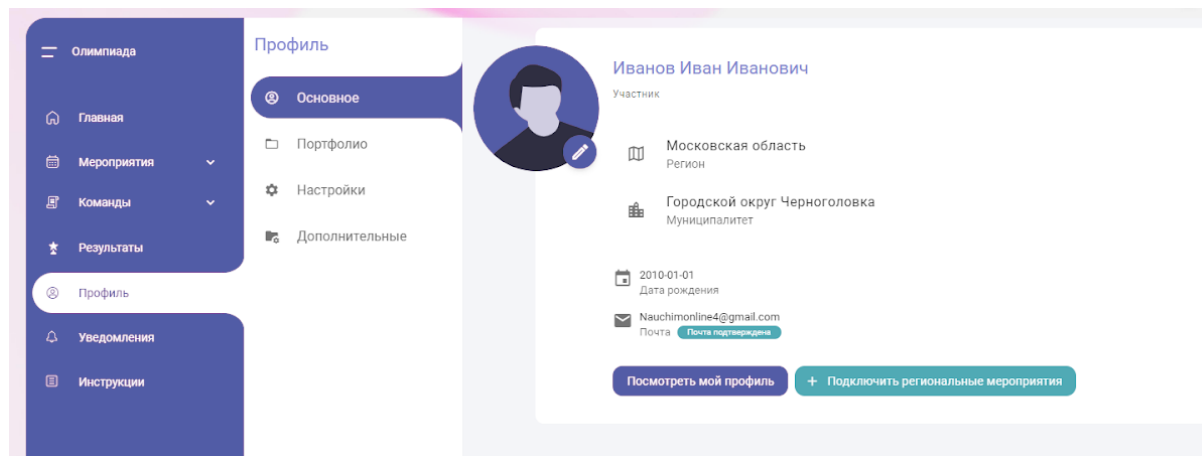
Нажмите кнопку «Подтвердить» на платформе для завершения активации учетной записи.



# 7

Вы успешно завершили регистрацию!

Сообщите о регистрации учителю. Он даст вам ссылку для подключения к школьному этапу Олимпиады.





## ИНСТРУКЦИЯ – УЧАСТНИК – РЕГИСТРАЦИЯ И ПОДКЛЮЧЕНИЕ К ШКОЛЬНОМУ МЕРОПРИЯТИЮ

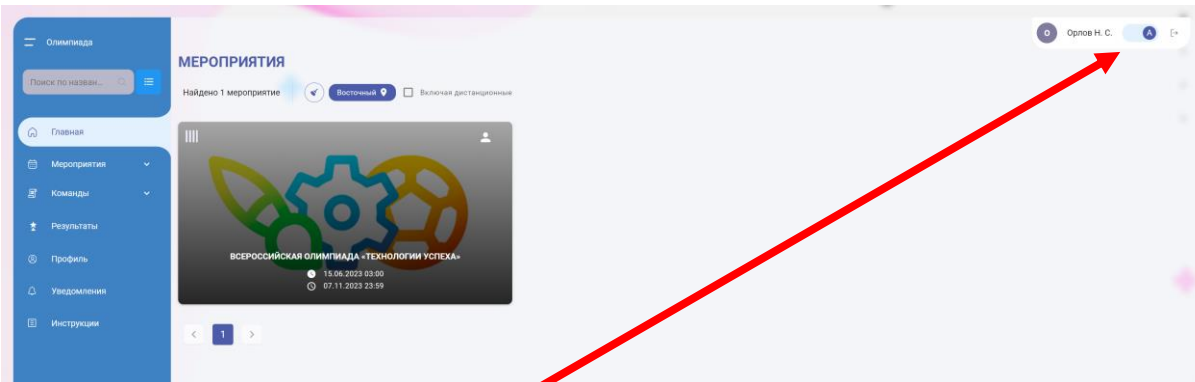
### 8

Как только учитель передаст вам ссылку для подключения, перейдите по ней, чтобы подать заявку на участие.

! Чтобы подключиться к мероприятию по ссылке необходимо войти в свою учётную запись

! Если вы ранее уже были зарегистрированы на платформе, проверьте, есть ли переключатель в правом верхнем углу страницы. Если он есть, убедитесь, что он находится в положении «А»

После перехода по ссылке вы попадёте на страницу «Запись на мероприятие»



Мероприятия

Найдено 1 мероприятие

Восточный

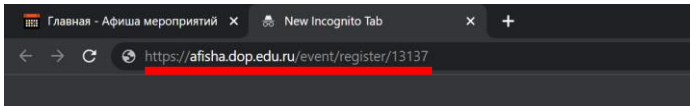
Включить дистанционные

Всероссийская олимпиада «Технологии успеха»

15.06.2023 03:00

07.11.2023 23:59

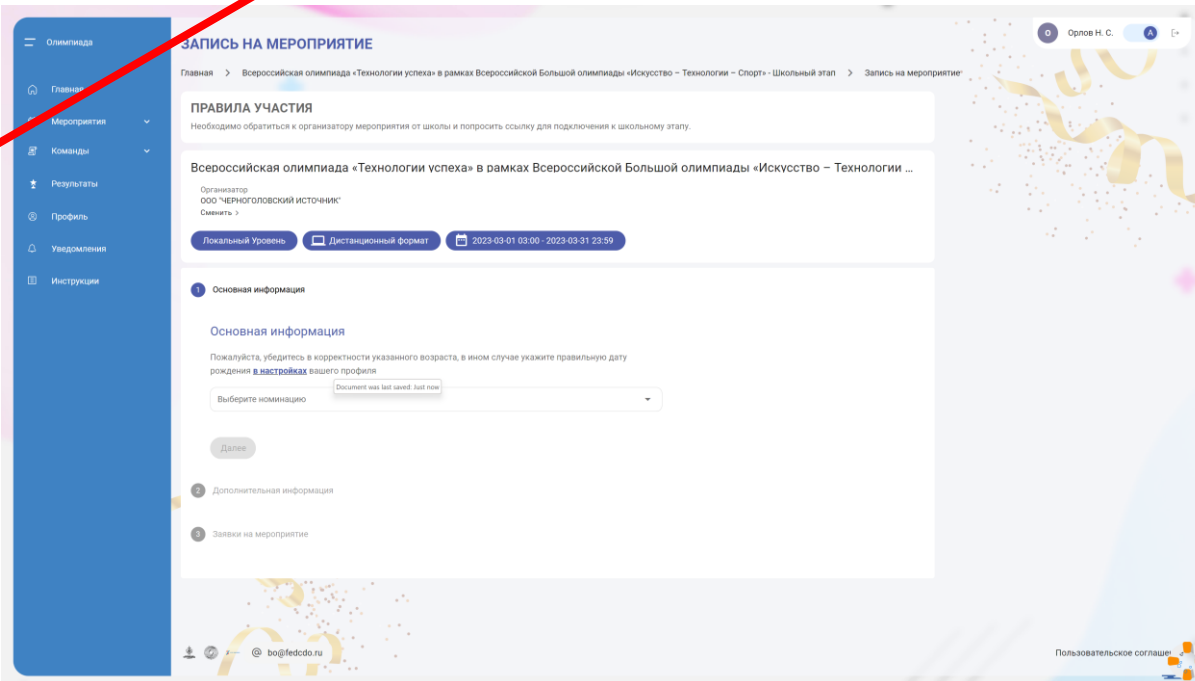
Орлов Н. С.



Главная - Афиша мероприятий

New Incognito Tab

https://afisha.dop.edu.ru/event/register/13137



Запись на мероприятие

ПРАВИЛА УЧАСТИЯ

Необходимо обратиться к организатору мероприятия от школы и попросить ссылку для подключения к школьному этапу.

Всероссийская олимпиада «Технологии успеха» в рамках Всероссийской Большой олимпиады «Искусство – Технологии – Спорт» - Школьный этап > Запись на мероприятие

Организатор: ООО «Черноголовский источник»  
Сменить >

Локальный Уровень

Дистанционный формат

2023-03-01 03:00 - 2023-03-31 23:59

1 Основная информация

Основная информация

Пожалуйста, убедитесь в корректности указанного возраста, в ином случае укажите правильную дату рождения в **настройках** вашего профиля

Выберите номинацию

Далее

2 Дополнительная информация

3 Заявка на мероприятие

@ bo@fedco.ru

Пользовательское соглашение

## ИНСТРУКЦИЯ – УЧАСТНИК – РЕГИСТРАЦИЯ И ПОДКЛЮЧЕНИЕ К ШКОЛЬНОМУ МЕРОПРИЯТИЮ

9

Первый шаг – выбрать возрастную группу.

Раскройте список «Выберите номинацию» и выберите возрастную группу в соответствии с тем, сколько вам сейчас лет.

! Можете дополнительно указать номер вашего класса, если он автоматически не подставился в поле «Класс»

Нажмите кнопку «Далее»

**ЗАПИСЬ НА МЕРОПРИЯТИЕ**

Главная > Всероссийская олимпиада «Технологии успеха» в рамках Всероссийской Большой олимпиады «Искусство – Технологии – Спорт» - Школьный этап > Запись на мероприятие

**ПРАВИЛА УЧАСТИЯ**  
Необходимо обратиться к организатору мероприятия от школы и попросить ссылку для подключения к школьному этапу.

Всероссийская олимпиада «Технологии успеха» в рамках Всероссийской Большой олимпиады «Искусство – Технологии ...»

Организатор  
ООО «ЧЕРНОГОЛОВСКИЙ ИСТОЧНИК»  
Сменить >

Локальный Уровень | Дистанционный формат | 2023-03-01 03:00 - 2023-03-31 23:59

**1 Основная информация**

Основная информация

Пожалуйста, убедитесь в корректности указанного возраста, в ином случае укажите правильную дату рождения [в настройках](#) вашего профиля

Выберите номинацию

Далее

Основная информация

Пожалуйста, убедитесь в корректности указанного возраста, в ином случае укажите правильную дату рождения [в настройках](#) вашего профиля

Выберите номинацию

Категория 7-11 лет

Категория 12-18 лет

**2**

**2 Дополнительная информация**

Основная информация

Пожалуйста, убедитесь в корректности указанного возраста, в ином случае укажите правильную дату рождения [в настройках](#) вашего профиля

Выберите номинацию

Категория 7-11 лет

Класс

Класс

Далее **3**

## ИНСТРУКЦИЯ – УЧАСТНИК – РЕГИСТРАЦИЯ И ПОДКЛЮЧЕНИЕ К ШКОЛЬНОМУ МЕРОПРИЯТИЮ

### 10

Изучите документы по обработке персональных данных и пользовательское соглашение. Согласитесь с ними, проставив галочки напротив этих пунктов.

Нажмите кнопку «Сохранить и продолжить».

**ЗАПИСЬ НА МЕРОПРИЯТИЕ**

Главная > Всероссийская олимпиада «Технологии успеха» в рамках Всероссийской Большой олимпиады «Искусство – Технологии – Спорт» - Школьный этап > Запись на мероприятие

**ПРАВИЛА УЧАСТИЯ**  
Необходимо обратиться к организатору мероприятия от школы и попросить ссылку для подключения к школьному этапу.

Всероссийская олимпиада «Технологии успеха» в рамках Всероссийской Большой олимпиады «Искусство – Технологии ...

Организатор  
ООО «ЧЕРНОГОЛОВСКИЙ ИСТОЧНИК»  
Сменить >

Локальный Уровень | Дистанционный формат | 2023-03-01 03:00 - 2023-03-31 23:59

1 Основная информация

2 **Дополнительная информация**

**Дополнительная информация**  
Укажите все необходимые данные по номинациям, чтобы подать заявку

Категория 7-11 лет

Я согласен на обработку персональных данных организаторами выбранного мероприятия

Заполняя эту форму, я соглашаюсь с [пользовательским соглашением](#)

Сохранить и продолжить

3 Заявки на мероприятие

1 Основная информация

2 **Дополнительная информация**

**Дополнительная информация**  
Укажите все необходимые данные по номинациям, чтобы подать заявку

Категория 7-11 лет

Я согласен на обработку персональных данных организаторами выбранного мероприятия

Заполняя эту форму, я соглашаюсь с [пользовательским соглашением](#)

Сохранить и продолжить

3 Заявки на мероприятие

## ИНСТРУКЦИЯ – УЧАСТНИК – РЕГИСТРАЦИЯ И ПОДКЛЮЧЕНИЕ К ШКОЛЬНОМУ МЕРОПРИЯТИЮ

# 11

Проверьте ещё раз, что вы выбрали свою возрастную группу.

Нажмите кнопку «Подтвердить и записаться».

После успешной подачи заявки напротив возрастной группы появится отметка «На модерации», а внизу всплывёт окно уведомления «Заявки успешно поданы».

ЗАПИСЬ НА МЕРОПРИЯТИЕ

Главная > Всероссийская олимпиада «Технологии успеха» в рамках Всероссийской Большой олимпиады «Искусство – Технологии – Спорт» - Школьный этап > Запись на мероприятие

**ПРАВИЛА УЧАСТИЯ**  
Необходимо обратиться к организатору мероприятия от школы и попросить ссылку для подключения к школьному этапу.

Всероссийская олимпиада «Технологии успеха» в рамках Всероссийской Большой олимпиады «Искусство – Технологии ...

Организатор  
ООО "ЧЕРНОГОЛОВСКИЙ ИСТОЧНИК"  
Сменить >

Локальный Уровень | Дистанционный формат | 2023-03-01 03:00 - 2023-03-31 23:59

- 1 Основная информация
- 2 Дополнительная информация
- 3 Заявки на мероприятие

**Заявки на мероприятие**

Загрузите документы при необходимости для каждой номинации, чтобы отправить заявки

✓ Категория 7-11 лет | Черновик ▾

1 Подтвердить и записаться | Отменить заявку | Новая заявка

✓ Категория 7-11 лет | На модерации

Подтвердить и записаться | Отменить заявку | Новая заявка

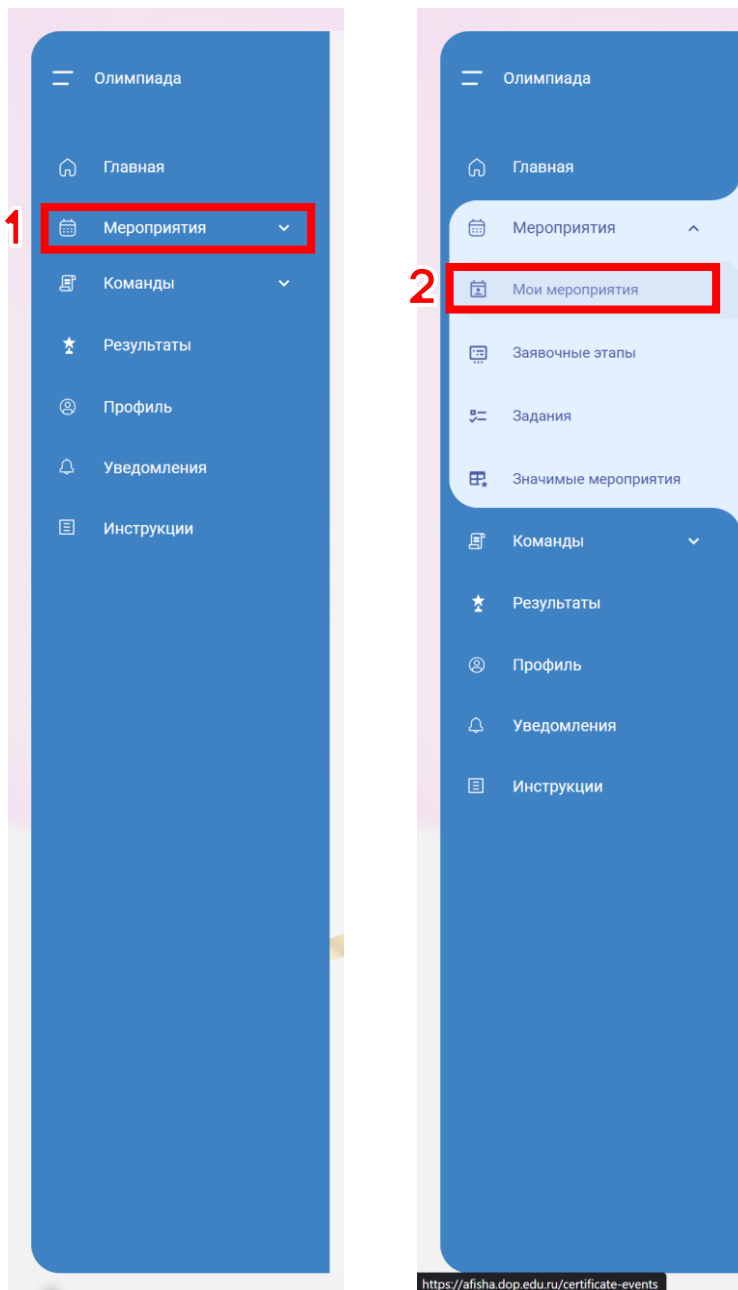
bo@fedcdo.ru

✓ Заявки успешно поданы

## ИНСТРУКЦИЯ – УЧАСТНИК – РЕГИСТРАЦИЯ И ПОДКЛЮЧЕНИЕ К ШКОЛЬНОМУ МЕРОПРИЯТИЮ

# 11

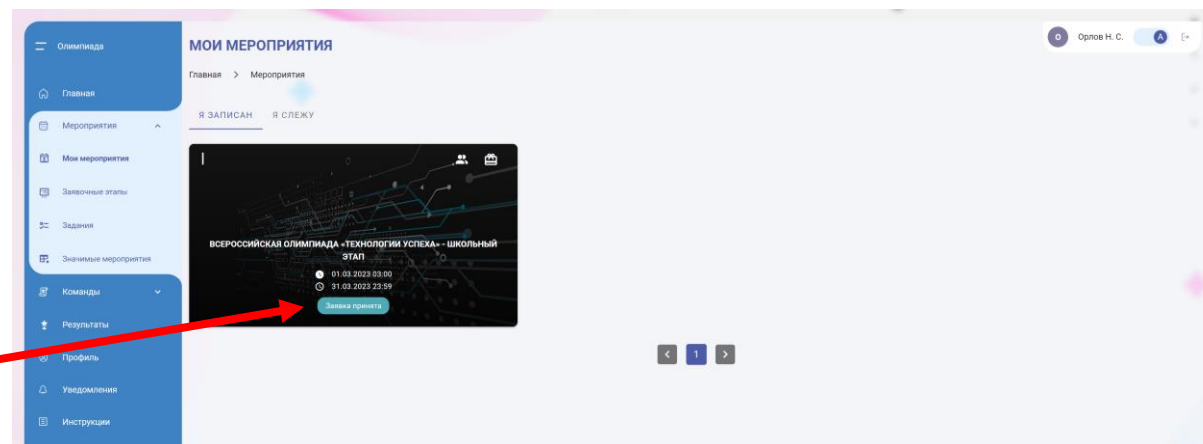
В панели навигации слева раскройте вкладку «Мероприятия» и выберите пункт «Мои мероприятия»



## 12

Здесь появится карточка мероприятия «Всероссийская олимпиада «Технологии успеха» - Школьный этап».

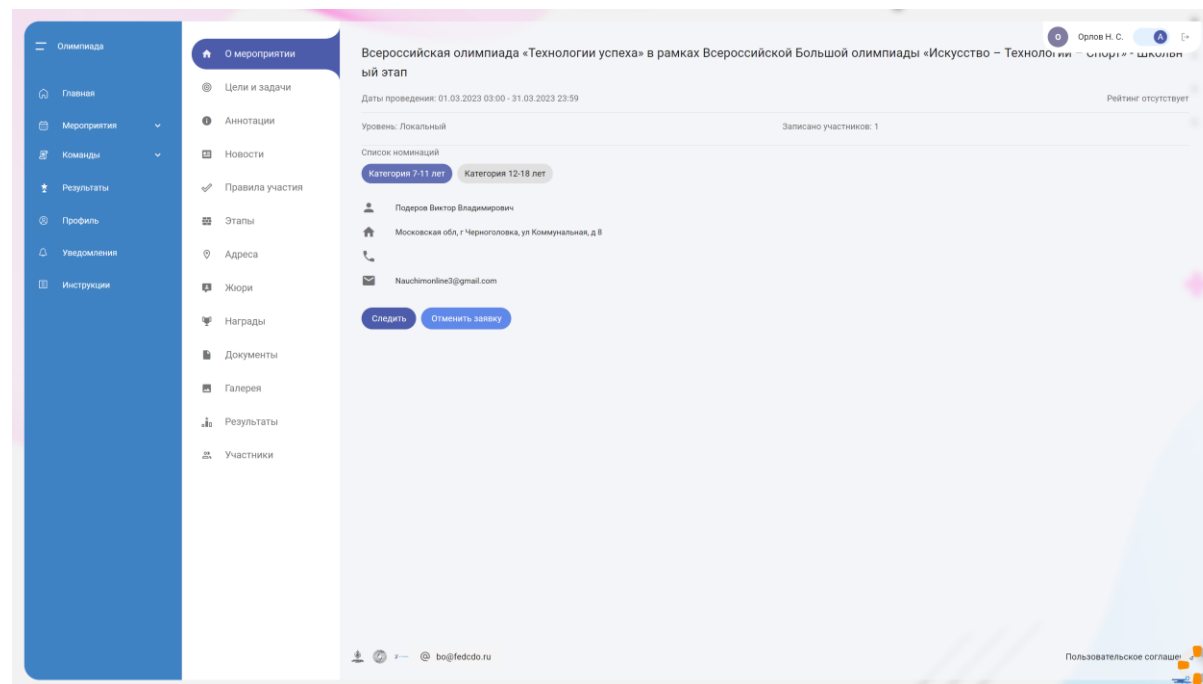
Когда в школе подтвердят вашу заявку, внутри карточки появится кнопка «Заявка принята».



Вы успешно подключились к школьному мероприятию и готовы к выполнению заданий.

Принять участие в школьном этапе можно с 1 по 31 марта.

Успехов!



## ДОП.1

Если ранее вы регистрировались на портале с федеральными мероприятиями

(<https://afisha.dop.edu.ru/>),

то вы можете:

- использовать данные для входа в учётную запись;
- воспользоваться функцией «восстановление пароля» на странице авторизации.

Олимпиада

Войти

Зарегистрироваться

Инструкции

### Вход в систему

Можно использовать логин и пароль ПФДО

Имя пользователя

Пароль

Забыли пароль?

Введите символы с картинки

Войти



## ИНСТРУКЦИЯ – УЧАСТНИК – РЕГИСТРАЦИЯ И ПОДКЛЮЧЕНИЕ К ШКОЛЬНОМУ МЕРОПРИЯТИЮ

### ДОП.2

Если ранее вы регистрировались на портале с региональными мероприятиями (<https://events.pfdo.ru/>), можно подключить имеющуюся учётную запись.

В разделе «Профиль — Основное» нажмите на кнопку «+ Подключить федеральные мероприятия».

Для перехода на портал с федеральными мероприятиями переведите тумблер (правый верхний угол) в положение «А»

Примечание:

- Е — означает <https://events.pfdo.ru> (портал с региональными мероприятиями);
- А — означает <https://afisha.dop.edu.ru> (портал с федеральными мероприятиями).

